



GUERRERO
NOS NECESITA A TODOS



Secretaría
de Salud



GOBIERNO DEL ESTADO DE
GUERRERO
2015 - 2021

SEMÁFORO NARANJA

**RIESGO
ALTO**



**DE
CONTAGIO**

**SECRETARÍA DE SALUD
INFORME DE SEGUIMIENTO**

02 DE AGOSTO DE 2020



GUERRERO
NOS NECESITA A TODOS



Secretaría
de Salud

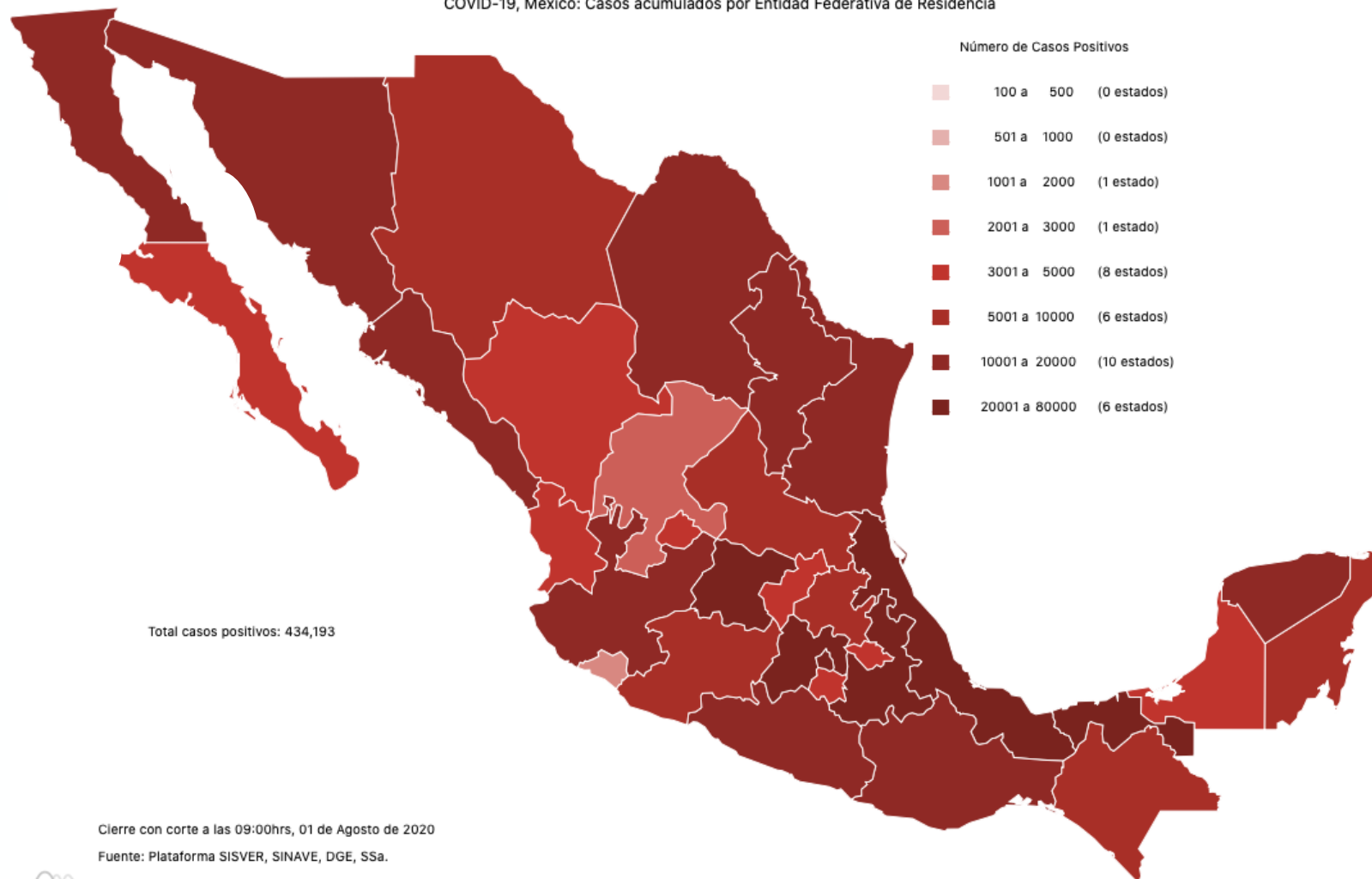


GOBIERNO DEL ESTADO DE
GUERRERO
2015 - 2021

**RIESGO
ALTO**

PANORAMA NACIONAL (01-Ago-2020)

COVID-19, México: Casos acumulados por Entidad Federativa de Residencia



434,193

Confirmados

87,771

Sospechosos

477,733

Negativos

47,472

Defunciones

999,697

Personas estudiadas

32,944

Activos

Cierre con corte a las 09:00hrs, 01 de Agosto de 2020

Fuente: Plataforma SISVER, SINAVE, DGE, SSa.



GUERRERO
NOS NECESITA A TODOS



Secretaría
de Salud



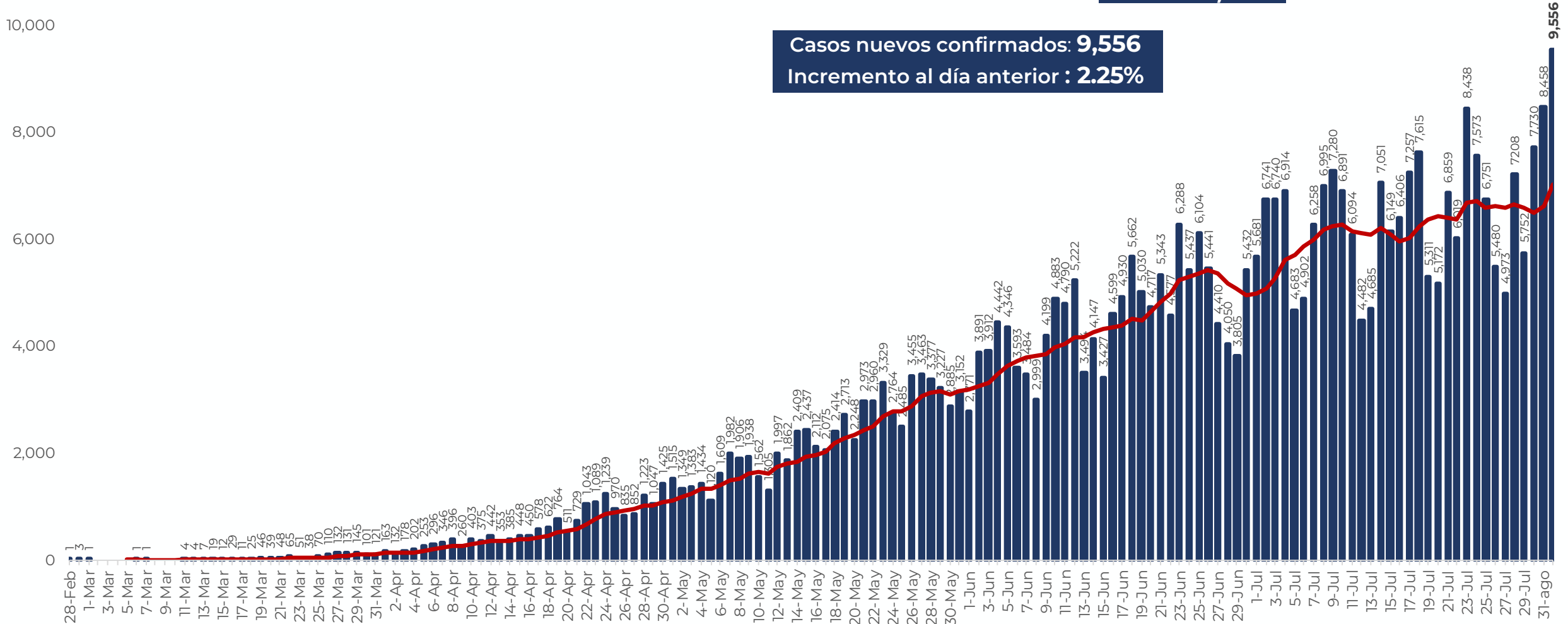
GOBIERNO DEL ESTADO DE
GUERRERO
2015 - 2021

**RIESGO
ALTO**

EVOLUCIÓN DE CASOS NUEVOS NIVEL NACIONAL (01-Ago-2020)

N= 434,193

Casos nuevos confirmados: **9,556**
Incremento al día anterior : **2.25%**





GUERRERO
NOS NECESITA A TODOS



Secretaría
de Salud



GOBIERNO DEL ESTADO DE
GUERRERO
2015 - 2021

SEMÁFORO DE RIESGO EPIDÉMICO del 02 al 08 de agosto

RIESGO ALTO

SE 32



16 estados

16 estados

Nivel de riesgo epidémico

- **Máximo**
- **Alto**
- **Medio**
- **Bajo**

MÁXIMO
ALTO
MEDIO
BAJO



GUERRERO
NOS NECESITA A TODOS



Secretaría
de Salud



GOBIERNO DEL ESTADO DE
GUERRERO
2015 - 2021



DETECCIÓN DE CASOS NUEVOS



GUERRERO
NOS NECESITA A TODOS



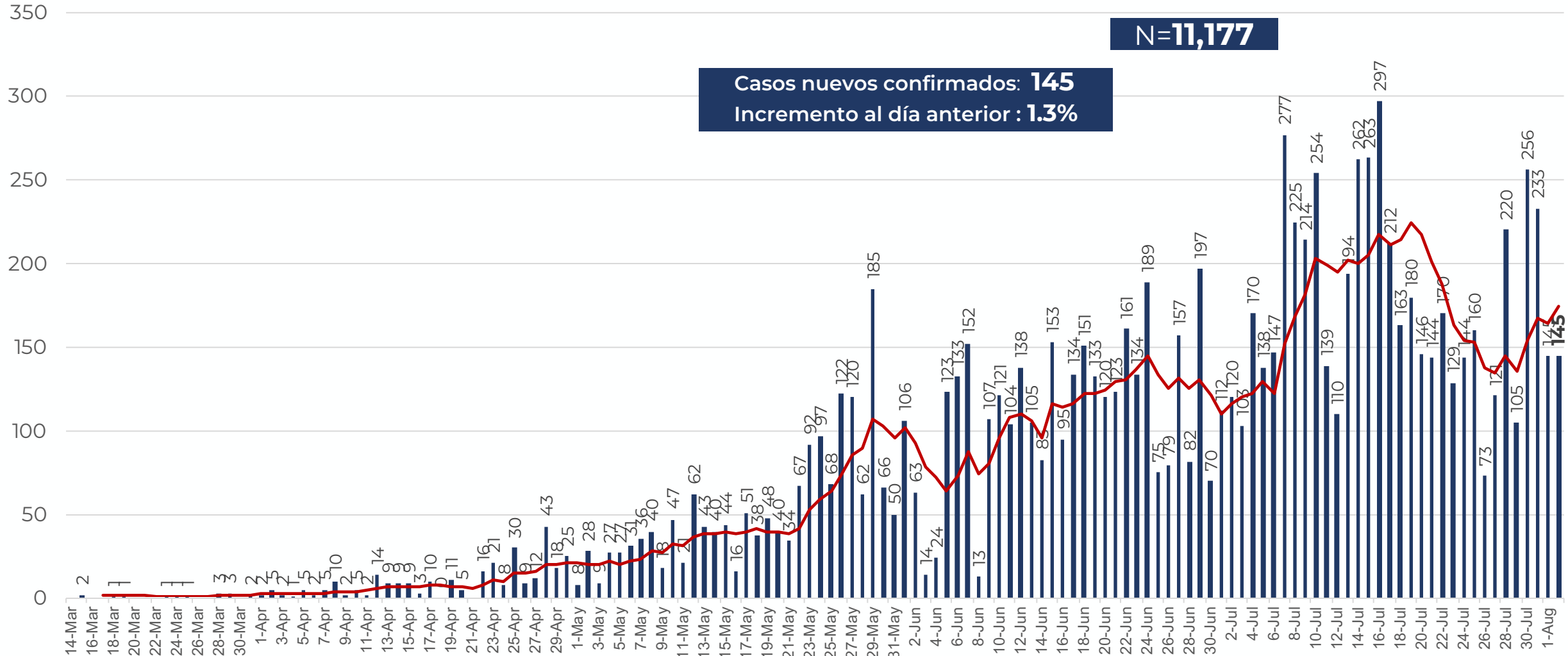
Secretaría
de Salud



GOBIERNO DEL ESTADO DE
GUERRERO
2015 - 2021

**RIESGO
ALTO**

DETECCIÓN DE CASOS NUEVOS



FUENTE: SINAVE/DGE/SS: Sistema de Vigilancia Epidemiológica de COVID-19 corte de las 20:00 hrs. al 01 de agosto del 2020.

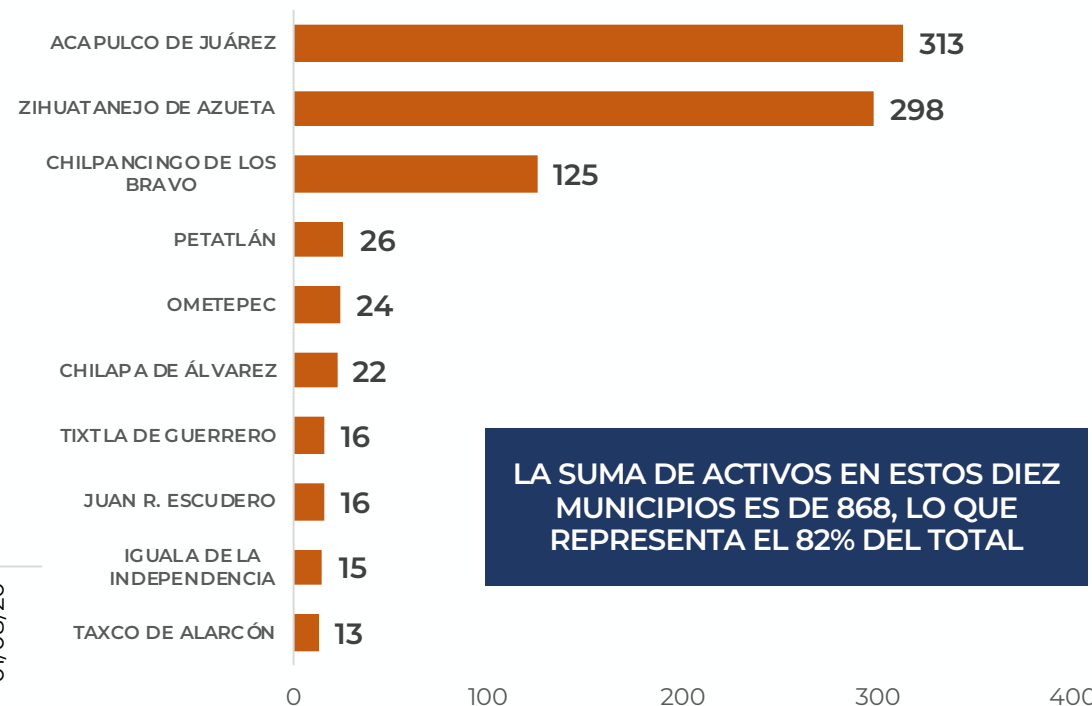
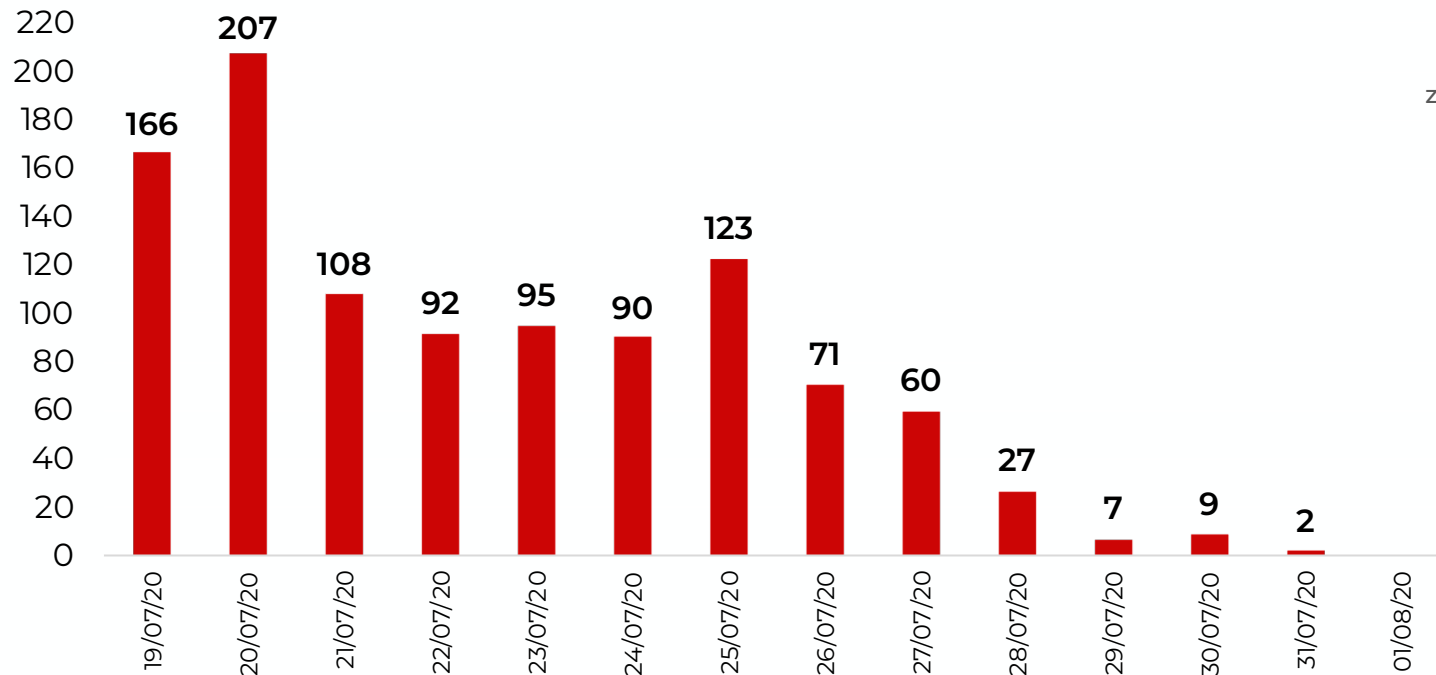


DISTRIBUCIÓN DE MUNICIPIOS POR DÍAS Y CON MAYOR NÚMERO DE ACTIVOS (Del 19 de julio al 01 de agosto)

**RIESGO
ALTO**

N=1,057

Activos en los últimos 14 días

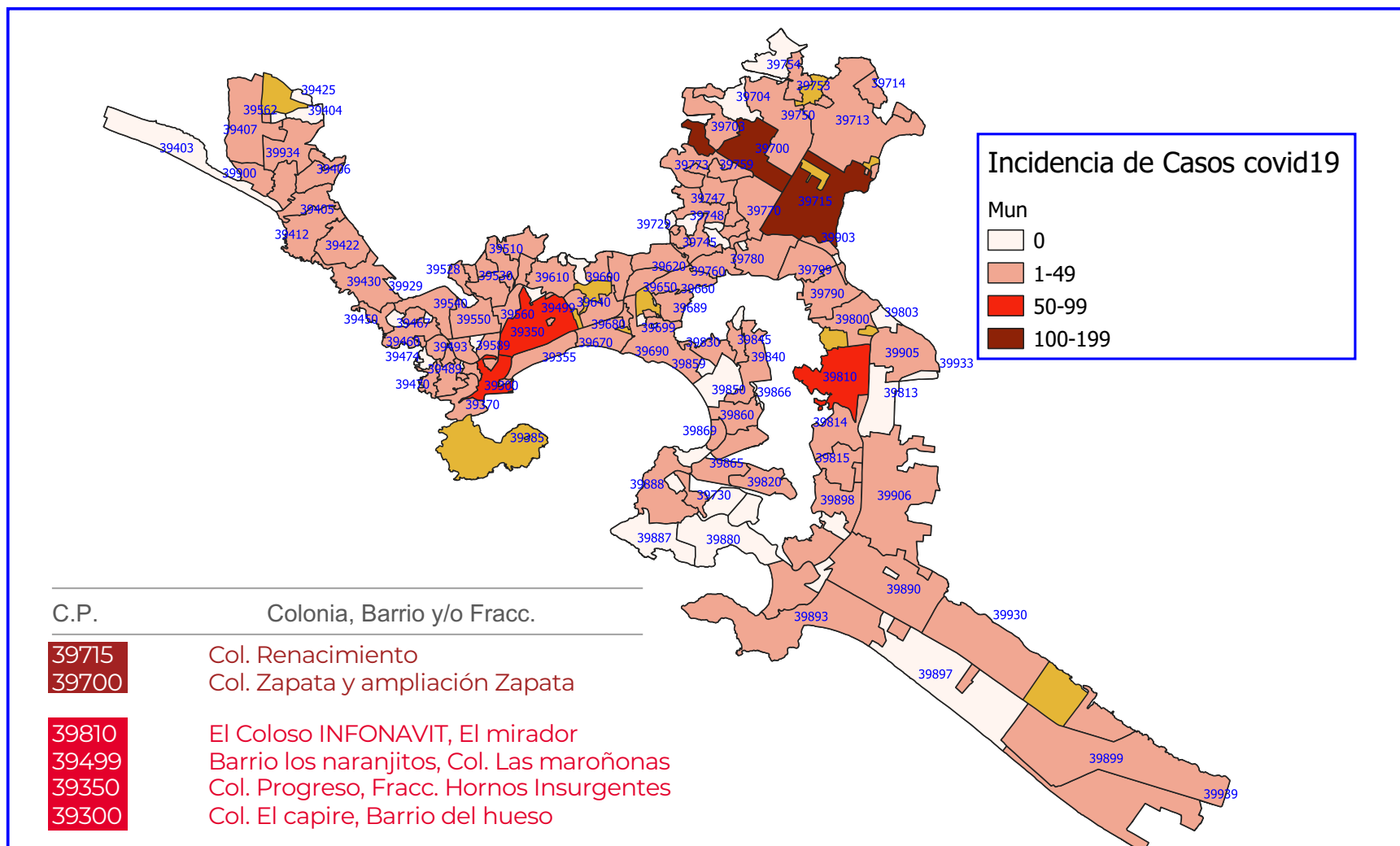


LA SUMA DE ACTIVOS EN ESTOS DIEZ MUNICIPIOS ES DE 868, LO QUE REPRESENTA EL 82% DEL TOTAL



**RIESGO
ALTO**

CASOS ACTIVOS COVID-19 ACAPULCO ÁREA URBANA





**RIESGO
ALTO**

MUNICIPIOS CON MAYOR NÚMERO DE CASOS Y DEFUNCIONES

No.PROG	MUNICIPIO	Total estatal de casos 11,177		Total estatal de Defunciones 1,416		LETALIDAD (%)
		CASOS	%	DEFUNCIONES	%	
1	ACAPULCO DE JUÁREZ	5,772	52%	741	52%	13%
2	CHILPANCINGO DE LOS BRAVO	1,582	14%	134	9%	8%
3	ZIHUATANEJO DE AZUETA	725	6%	60	4%	8%
4	IGUALA DE LA INDEPENDENCIA	291	3%	91	6%	31%
5	TLAPA DE COMONFORT	209	2%	43	3%	21%
6	OMETEPEC	210	2%	18	1%	9%
7	PUNGARABATO	198	2%	31	2%	16%
8	TIXTLA DE GUERRERO	187	2%	7	0%	4%
9	CHILAPA DE ÁLVAREZ	150	1%	17	1%	11%
10	TAXCO DE ALARCÓN	143	1%	46	3.2%	32%
11	ATOYAC DE ÁLVAREZ	100	1%	12	1%	12%
12	ARCELIA	97	1%	8	1%	8%
13	EDUARDO NERI	93	1%	18	1.3%	19%
14	JUAN R. ESCUDERO	92	1%	2	0%	2%
15	AYUTLA DE LOS LIBRES	88	1%	11	1%	13%

TASA DE LETALIDAD= NÚMERO DE DEFUNCIONES *100/ TOTAL DE CASOS POSITIVOS



GUERRERO
NOS NECESITA A TODOS



Secretaría
de Salud



GOBIERNO DEL ESTADO DE
GUERRERO
2015 - 2021



TENDENCIA DE OCURRENCIA DE CASOS



GUERRERO
NOS NECESITA A TODOS



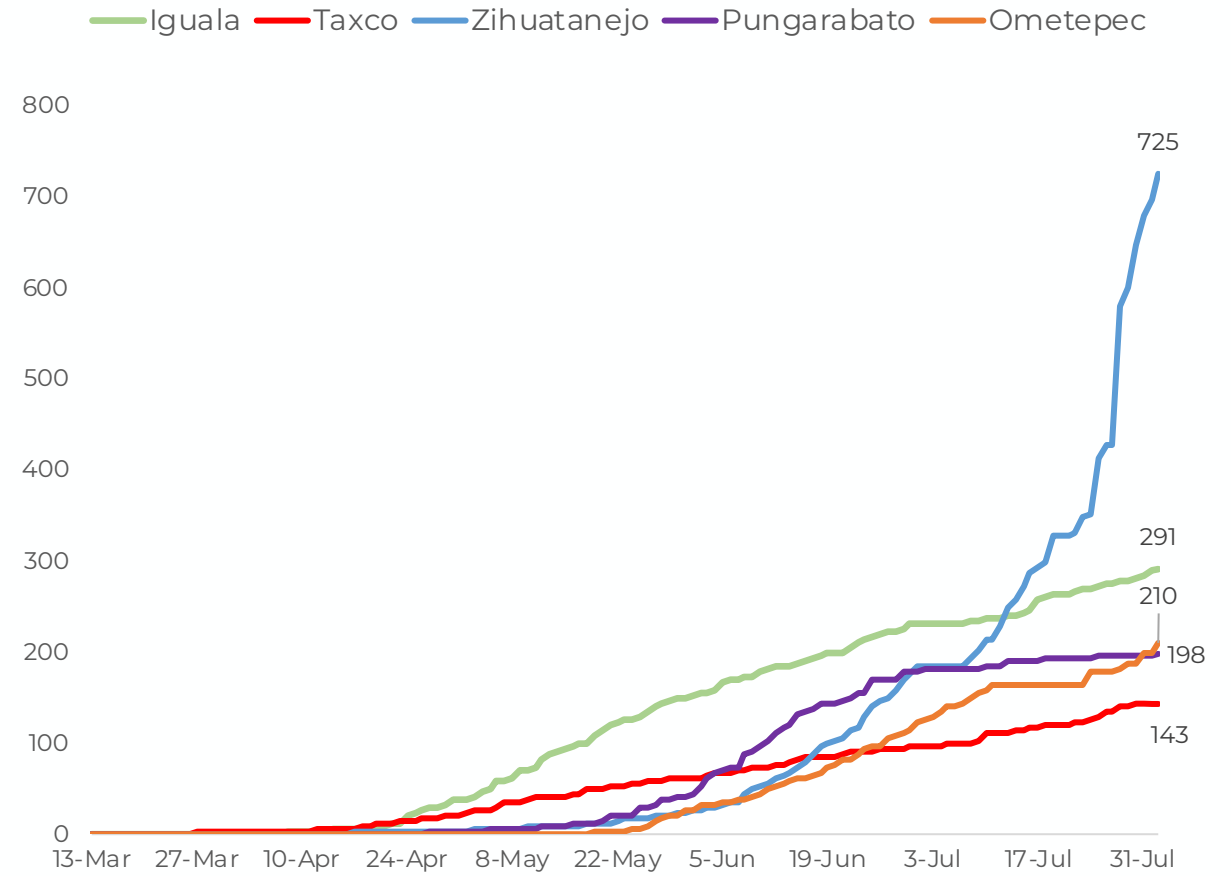
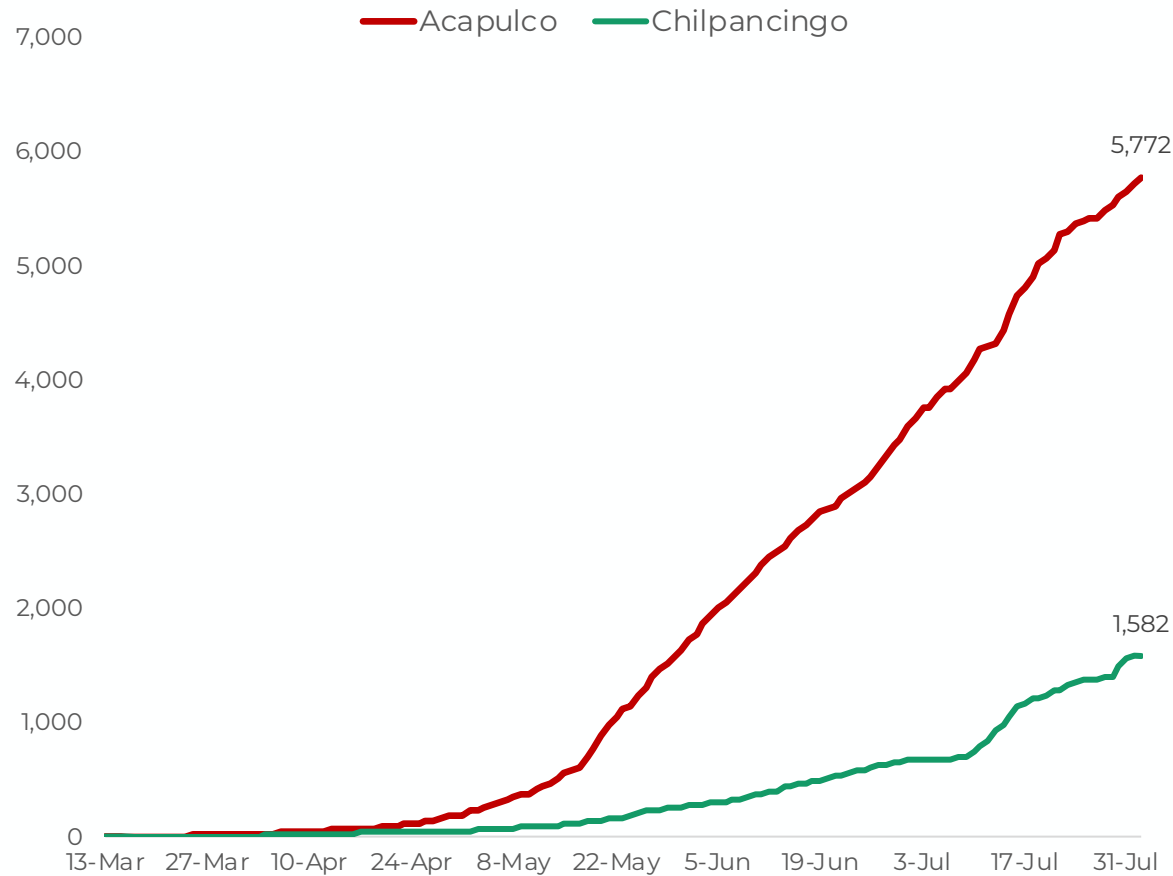
Secretaría
de Salud



GOBIERNO DEL ESTADO DE
GUERRERO
2015 - 2021

CASOS DE MUNICIPIOS PRIORITARIOS (CORTE 02-AGO-2020)

**RIESGO
ALTO**





**RIESGO
ALTO**

CASOS Y DEFUNCIONES POR GRUPOS DE EDAD

GRUPOS DE EDAD	POSITIVOS		DEFUNCIONES		LETALIDAD POR 100 CASOS
	n	%	n	%	
<25	799	7%	16	1.0%	2%
25 A 59	7,766	70%	462	33%	6%
> 60	2,612	23%	938	66%	36%
TOTAL	11,177	100%	1,416	100%	13%

TASA DE LETALIDAD= NÚMERO DE DEFUNCIONES *100/ TOTAL DE CASOS POSITIVOS



GUERRERO
NOS NECESITA A TODOS



Secretaría
de Salud



GOBIERNO DEL ESTADO DE
GUERRERO
2015 - 2021

**RIESGO
ALTO**



TENDENCIA DE HOSPITALIZACIÓN



INFORMACIÓN DE PACIENTES HOSPITALIZADOS EN TIEMPO REAL (Día a Día)

**RIESGO
ALTO**

TIPO DE PACIENTE	SOSPECHOSOS	CONFIRMADOS	TOTAL
HOSPITALIZADO ESTABLE	88	23	111
HOSPITALIZADO GRAVE	52	42	94
HOSPITALIZADO CRÍTICO (INTUBADO)	19	29	48
TOTAL	159	94	253

CONDICIÓN	SOSPECHOSOS	CONFIRMADOS	TOTAL
DEFUNCIONES ACUMULADAS	0	1,416	1,416

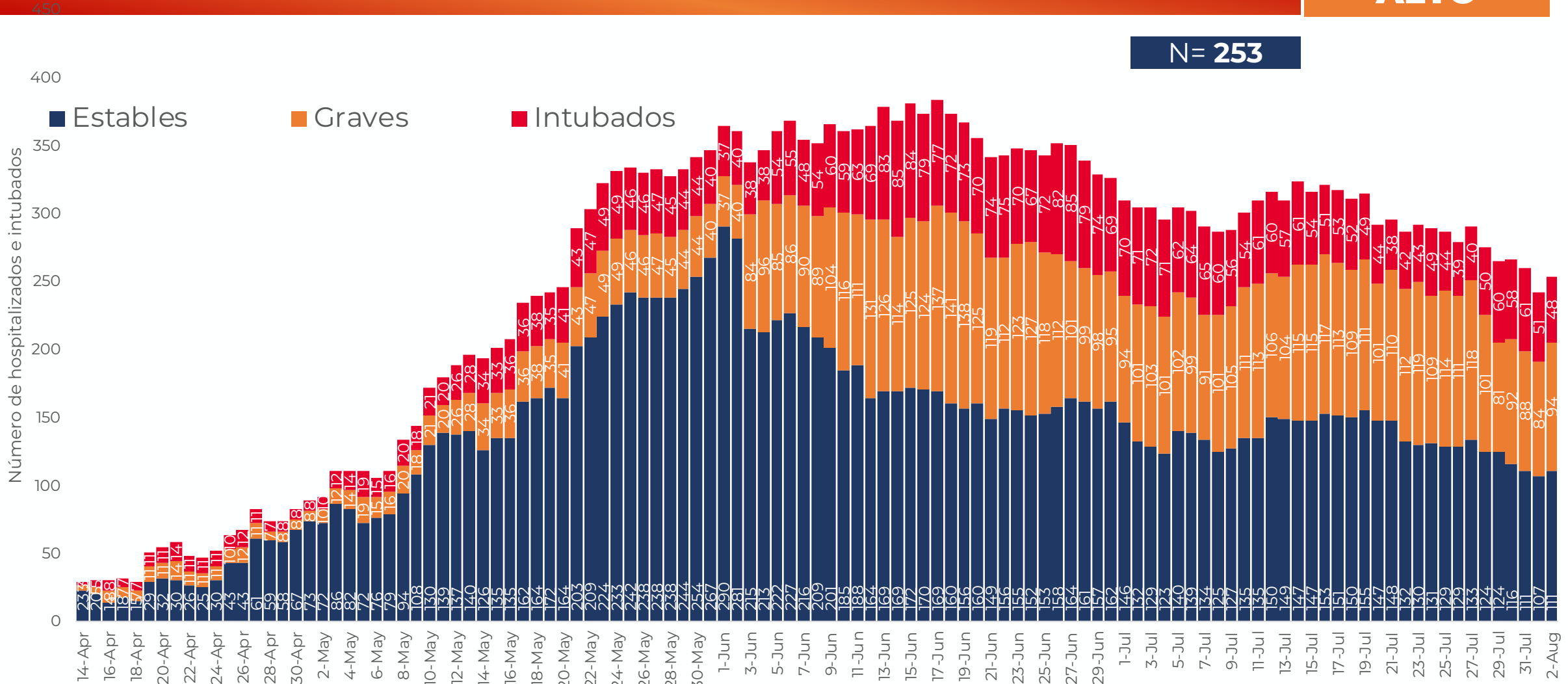
Corte: **02 de agosto de 2020**



**RIESGO
ALTO**

TENDENCIA DE HOSPITALIZADOS COVID-19

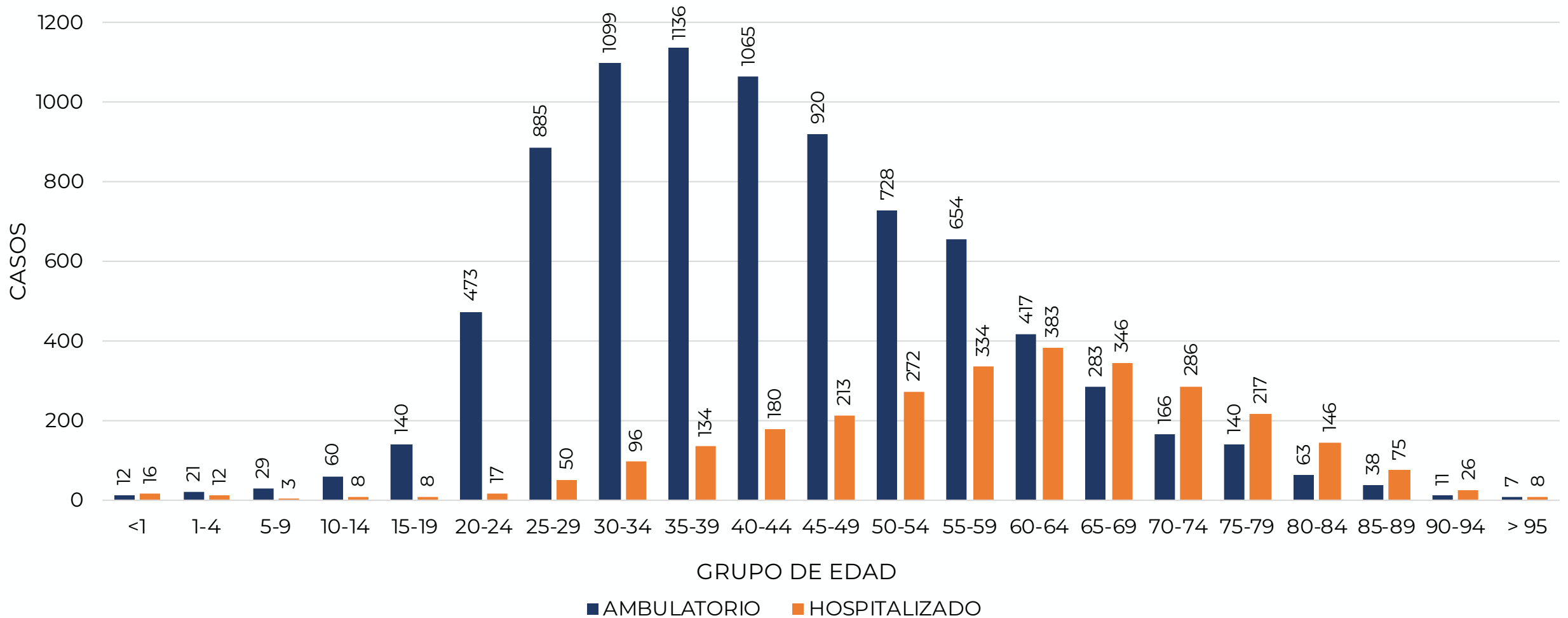
N = 253





CASOS CONFIRMADOS POR TIPO DE PACIENTE Y GRUPO DE EDAD

**RIESGO
ALTO**



FUENTE: SINAVE/DGE/SS: Sistema de Vigilancia Epidemiológica de COVID-19 corte de las 20:00 hrs. al 01 de agosto del 2020.



GUERRERO
NOS NECESITA A TODOS



Secretaría
de Salud



GOBIERNO DEL ESTADO DE
GUERRERO
2015 - 2021



PORCENTAJE DE OCUPACIÓN HOSPITALARIA



CONCENTRADO SECTORIAL, DISPONIBILIDAD DE CAMAS (02-ago-2020)

**RIESGO
ALTO**

Corte (02-ago-2020)	DESCRIPCIÓN	TOTAL SECTORIAL		
		NÚMERO	OCUPACIÓN	% DE OCUPACIÓN
	CAMAS COVID	824	253 (+11)	31%
	CAMAS NO COVID	829	438 (-21)	53%
	TOTAL	1,653	691	42%

Corte (01-ago-2020)	DESCRIPCIÓN	TOTAL SECTORIAL		
		NÚMERO	OCUPACIÓN	% DE OCUPACIÓN
	CAMAS COVID	824	242	29%
	CAMAS NO COVID	829	459	55%
	TOTAL	1,653	701	42%



**CONCENTRADO REGIONAL (ACAPULCO DE JUÁREZ),
DISPONIBILIDAD DE CAMAS COVID (02-AGO-2020)**

**RIESGO
ALTO**

Nombre del Hospital	COVID			No COVID		
	Camas	Ocupación	%	Camas	Ocupación	%
Acapulco de Juárez (ISSSTE)	31	14	● 45.2%	51	25	● 49.0%
Hospital Naval Acapulco	16	14	● 87.5%	24	3	● 12.5%
Hospital Militar Regional de Acapulco	25	15	● 60.0%	0	0	● 0.0%
HGR No. 1 Vicente Guerrero Acapulco (IMSS)	143	49	● 34.3%	188	141	● 75.0%
HG. de Renacimiento (SSA)	45	12	● 26.7%	25	20	● 80.0%
HG. de Acapulco (SSA)	77	27	● 35.1%	43	33	● 76.7%
CRIT Acapulco	43	0	● 0.0%	0	0	● 0.0%
Total	380	131	● 34.5%	331	222	● 67.1%



**CONCENTRADO REGIONAL (CHILPANCINGO DE LOS BRAVO),
DISPONIBILIDAD DE CAMAS COVID (02-AGO-2020)**

**RIESGO
ALTO**

Nombre del Hospital	COVID			No COVID		
	Camas	Ocupación	%	Camas	Ocupación	%
HG. de Chilpancingo de los Bravo (SSA)	61	20	● 32.8%	104	43	● 41.3%
HGSZMF No. 3 Chilpancingo (IMSS)	14	4	● 28.6%	11	6	● 54.5%
Chilpancingo de los Bravo (ISSSTE)	12	4	● 33.3%	44	11	● 25.0%
Unidad Hospitalaria 6/O. Batallon de Ingenier	30	8	● 26.7%	0	0	● 0.0%
Hospital Militar Regional de Chilpancingo	30	9	● 30.0%	0	0	● 0.0%
Total	147	45	● 30.6%	159	60	● 37.7%



**CONCENTRADO REGIONAL (ZIHUATANEJO DE AZUETA),
DISPONIBILIDAD DE CAMAS COVID (02-AGO-2020)**

**RIESGO
ALTO**

Nombre del Hospital	COVID			No COVID		
	Camas	Ocupación	%	Camas	Ocupación	%
HG. de Zihuatanejo (SSA)	53	6	● 11.3%	42	12	● 28.6%
HGZMF No. 8 Zihuatanejo (IMSS)	12	6	● 50.0%	34	12	● 35.3%
Total	65	12	● 18.5%	76	24	● 31.6%



GUERRERO
NOS NECESITA A TODOS



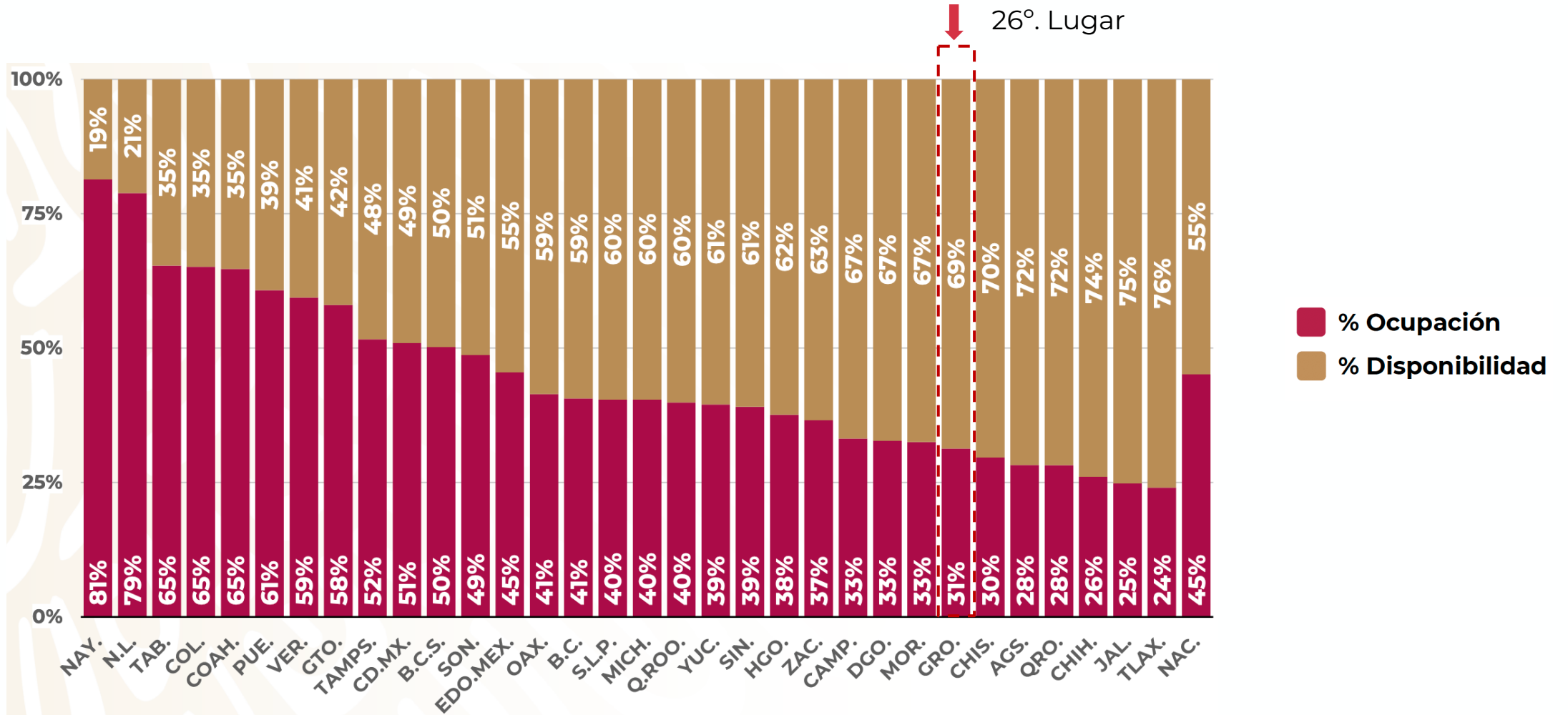
Secretaría
de Salud



GOBIERNO DEL ESTADO DE
GUERRERO
2015 - 2021

**RIESGO
ALTO**

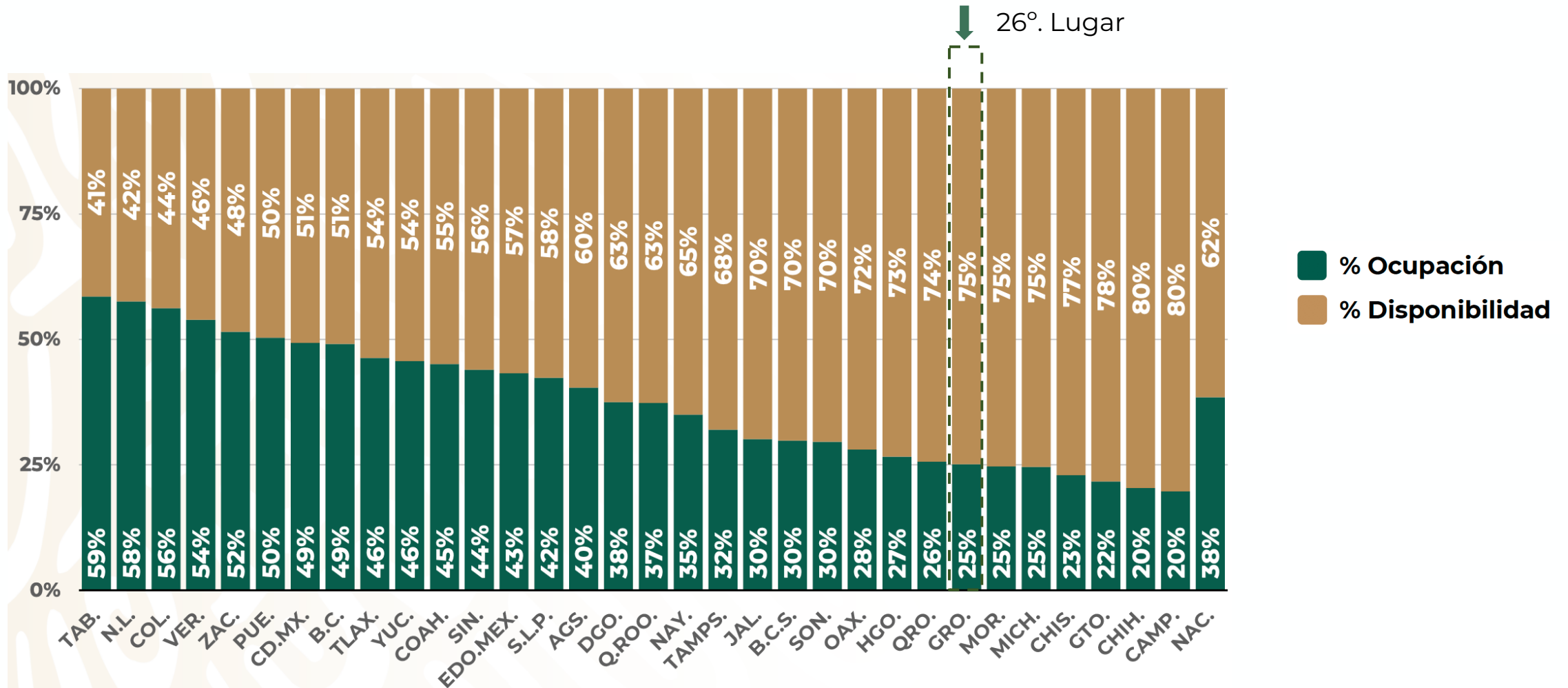
DISPONIBILIDAD CAMAS HOSPITALIZACIÓN GENERAL (01-ago-2020)





**RIESGO
ALTO**

DISPONIBILIDAD CAMAS CON VENTILADOR (01-ago-2020)





GUERRERO
NOS NECESITA A TODOS



Secretaría
de Salud



GOBIERNO DEL ESTADO DE
GUERRERO
2015 - 2021

INDICADORES DEL SEMÁFORO DE RIESGO EPIDÉMICO COVID-19 (SEMANA 32)

**RIESGO
ALTO**

Estado	Porcentaje de ocupación hospitalaria para IRAG		Porcentaje de positividad a SARS-CoV-2 SE29		Tendencia de casos hospitalizados		Tendencia de casos de síndrome COVID-19		Puntos para semáforo ponderado	Resultado final
	Valor	Cardinal	Valor	Cardinal	Valor	Cardinal	Valor	Cardinal		
Guerrero (Semana 32)	29%	1	57%	4	Descendente moderada (-0.1613)	2	Estable (0.0183)	3	2.2	Naranja